






Pieninský školák

Školský časopis
2010/2011




ZŠ s MŠ Velký Lipník
Ročník II. Číslo 1



O B S A H


Prvý školský deň.....	3
Návšteva plavárne.....	3
Deň ochrany človeka a prírody.....	4
Šarkaniáda.....	5
Večierok 6. ročníka.....	5
Cirkus Jacko.....	6
Október – mesiac úcty k starším.....	7
Technická olympiáda.....	8
Čisté hory a potoky.....	9
Marmarošské drahokamy.....	9
Výchovný koncert – Revivals.....	9
Ovocné popoludnie.....	10
Z rastlinnej ríše: ruža.....	11
Z ríše zvierat: králik domáci.....	11
Okienko prvej pomoci: krvácanie z nosa.....	12
Prírodné divy sveta: Ayersova skala.....	13
Logické okienko.....	14
Zasmejme sa.....	15
Uhádnime.....	15
Legenda o lietajúcom Cypriánovi.....	16
Chatovacie skratky.....	16
Čarovný svet rozprávok: rozprávkový kvíz.....	17
Písanie domácich úloh nemusí byť otravné.....	18
Cezpoľný beh.....	18
Futbal.....	19
Stolno-tenisový turnaj.....	19
Šachový turnaj.....	19
Komiksy.....	20
Výtvarné práce.....	21



Prvý školský deň

Vo štvrtok 2. 9. 2010 sa začal nový školský rok. V ten deň sme na školskej chodbe privítali nových prvákov a piatakov z Lesnice. Pani riaditeľka nás svojim príhovorom povzbudila, aby sme spoločne prežili pekných 10 mesiacov, počas ktorých sa môžeme veľa nového naučiť a získať

nové zručnosti. Prváci sa neskôr zhodli, že prvý deň sa im v škole páčil. Jednohlasným „áno“ dali najavo, že sú spokojní aj so svojou triednou pani učiteľkou. Sú radi, že chodia do školy, pretože si tu našli nových kamarátov. V ŠKD sa im tiež páči, pretože ich pani vychovávateľka vždy prekvapí nejakou zaujímavou činnosťou.



prváci



piataci

*Valéria Grigláková 5. roč.,
Annamária Grigláková, 7. roč., Martina Mamrillová, 7. roč.*

Návšteva plavárne



Žiaci piateho a siedmeho ročníka boli v rámci triednickej hodiny na plavárni v Starej Ľubovni. Piataci si budú nezvyčajnú triednicú hodinu z utorka 12. 10. 2010 ešte dlho pamätať, pretože si mohli zaplávať, potápať sa a zahrať si aj vodný futbal. Siedmáci zažili netradičnú triednicú hodinu 22. 10. 2010 v piatok, kedy mali možnosť si zahrať vodné pólo, zaplávať si a naplno sa vyšantiť vo vode. Obidve triedy prežili veľmi veľa zábavy a s radosťou na túto akciu spomínajú.



*Ingrid Michnová 5.roč., Lucia Želonková 5.roč.,
Dominika Borovská 5.roč., Martina Mamrillová 7. roč.*

Deň ochrany človeka a prírody

23.9.2010



Tento deň si každý žiak našej školy pamätá vďaka cvičnému evakuačnému poplachu, ktorý sme zvládli približne za jednu minútu. Potom sme sa presunuli na ihrisko, kde nám pracovník zo spoločnosti Inovec ukázal, ako sa zaobchádza s hasiacimi prístrojmi, aké typy hasiacich prístrojov sú a na čo sa používajú. Práškové hasiace prístroje sme mali možnosť si aj sami vyskúšať. Neskôr nasledovala ukážka prvej pomoci v oblasti resuscitácie (nepriama masáž srdca, umelé dýchanie) a ako dať postihnutého do stabilizovanej polohy. Názorne nám to predviedli žiaci zo zdravotníckeho krúžku pod vedením pani učiteľky Kozubovej. Potom si žiaci prvého stupňa zahrali rôzne hry, ako futbal, vybíjanú a iné pohybové aktivity. Žiaci druhého stupňa pokračovali v športových aktivitách. Každá trieda sa usilovala získať prvé miesto v týchto

disciplínach:

1. štafetový beh
2. hod granátom
3. prenos raneného
4. beh s pinpongovou loptičkou
5. penalty

Dňa 24. 9. 2010 sa v týchto súťažiach pokračovalo:

6. sprevádzanie „nevidiacich“ cez lavičku
7. prevoz lopty vo fúriku
8. výdrž v zhybe

Prvé miesto sa podarilo získať ôsmemu ročníku.



Typy hasiacich prístrojov

Ich typy a kódovanie farbami podľa BS EN 3 : 1996

Obsah hasiaceho prístroja je označený farebným pásom na tele prístroja




VODA

Pre požiar dreva, papiera, textilu a pevného materiálu.
NEPOUŽÍVAJTE na kvapaliny, elektrický požiar alebo horiace



PRÁŠOK

Na požiar kvapalín a elektrický požiar
NEPOUŽÍVAJTE na horiace kovy




PENA

Na použitie kvapalinových požiarov
NEPOUŽÍVAJTE elektrický požiar



OXID
UHLIČITÝ

Na požiar kvapalín a elektrický požiar
NEPOUŽÍVAJTE na horiace kovy



Dominik Borovský 6. roč.,
Detail 23.9.2010


ŠARKANIÁDA



Dňa 01. 10. 2010 sa na našej škole v rámci prevencie drogových závislostí uskutočnila šarkaniáda. Žiaci si vlastnoručne vyhotovili šarkanov a doniesli si ich na obecné ihrisko, kde sa konala súťaž v ich lietaní. Všetky šarkany boli veľmi pekné, ale počasie nám veľmi neprialo, pretože fúkal len slabý vetriček, takže nám šarkany vzlietli len nad hlavu. Napriek tomu šarkan Dominika Borovského vzlietol veľmi vysoko. Táto akcia sa nám páčila, pretože sme mali možnosť pobehať si so svojím šarkanom a porovnať si, kto si dal na výrobe šarkana najviac záležať.





Karolína Hadidomová 5. roč., Henrieta Kocúrová 6. roč.



Večierok 6. ročníka



Dňa 14.10.2010 sa v 6. ročníku v rámci triednickej hodiny konal večierok. Za pomoci pani učiteľky sme si urobili čaj, porozprávali sme sa a potom sme si zatancovali stoličkový tanec. Nakoniec sme si urobili disco.




Veronika Laindová, Vierka Axamská, Veronika Irhová, 6. roč.

Cirkus JACKO



14.10.2010 sa nám v škole predstavil ukrajinský „Cirkus Jacko“ s veľmi zaujímavým programom. So zatajeným dychom sme sledovali žonglovanie žongléra a žonglérky s loptami a kuželmi, výstup „hadích žien“ s náročnými gymnastickými prvkami, pohyby šašov na valcoch, pohyb mnohých kruhov na telách dvoch dievčat, výstup žonglovania nohami, nebezpečné kúsky s ohňom a ostrými predmetmi.




Vierka Axamská 6. roč., Júlia Seifertová 6. roč.,
Eva Želonková 7. roč.

OKTÓBER - MESIAC ÚCTY K STARŠÍM ĽUĎOM


Október je mesiacom úcty k starším ľuďom, ale môžeme ho nazvať aj mesiacom životnej múdrosti, pretože ju starší ľudia nadobudli tvrdou prácou a životnými skúsenosťami. Žiaci prvého stupňa a ŠKD v tomto mesiaci navštívili starších ľudí našej obce, pripravili si pre nich kultúrny program a symbolicky ich obdarili darčekom. Starí ľudia boli milo prekvapení a srdečne ďakovali všetkým za príjemnú návštevu.



V tomto mesiaci sa na vyjadrenie úcty k starším ľuďom konalo aj vystúpenie v kultúrnom dome. V programe základnú školu reprezentovali žiaci štvrtého, šiesteho, siedmeho a deviatego ročníka, ale aj žiaci stredných škôl, ktorí našu školu navštevovali v minulosti.



Kludia Nedoroščíková 6. roč., Kristína Irhová 7. roč.






Technická olympiáda



Dňa 11. 11. 2010 sa uskutočnila technická olympiáda v budove školy Komenského v Starej Ľubovni. Zúčastnili sa na nej aj žiaci z našej školy, šiestak Dominik Borovský a ôsmaci Vasko Labovský a Patrik Tešľa. Súťažiaci boli rozdelení do dvoch skupín: skupina A - žiaci 8.-9. roč. skupina B – žiaci 5.-7. roč. Súťaž bola rozdelená na dve časti:

- teoretická časť- vo forme testu
- praktická časť- každá skupina

dostala zadanie: skupina A mala za úlohu postaviť vežu zo špajdlí. Skupina B mala za úlohu vyrobiť plavidlo na gumičkový pohon podľa technického nárysu.



Skupina A:

1. miesto ZŠ Mníšek na Popradom
2. miesto ZŠ Komenského SL
3. miesto ZŠ Veľký Lipník

Skupina B:

1. miesto ZŠ Veľký Lipník
2. miesto ZŠ Mníšek nad Popradom
3. miesto ZŠ Komenského

Dominik Borovský 6. roč.



Čisté hory a potoky

Dňa 2. 10. 2010 sa žiaci 6.- 9. ročníka zúčastnili akcie „Čisté hory a potoky,“ ktorej cieľom bol zber odpadkov a upratovanie prírody v oblasti PIENAPU.




Veronika Laindová
6. roč.



Marmarošské drahokamy

Žiaci navštevujúci krúžok „Mladý vedec“ šli v jedno slnečné októbrové popoludnie s pani učiteľkou Špesovou hľadať v blízkosti obce drahokamy. Podarilo sa im nájsť aj takéto krásne kúsky:



Lucia Seifertová 6. roč.,
Veronika Laindová 6.roč.

Výchovný koncert - Revivals







V piatok 5. 11. 2010 sme mali možnosť na výchovnom koncerte skupiny Revivals v myšlienkach cestovať po viacerých krajinách sveta (Francúzsko, Anglicko, Amerika, Mexiko, Česko a Slovensko). Porozprávali nám o typických znakoch vybraných krajín a zaspievali nám hity piesní týchto krajín. Žiakov prekvapili otázkami, na základe ktorých účinkujúci zistili, aké vedomosti majú o daných krajinách žiaci. Za správnu odpoveď žiaci dostávali „Disko“ keksy. Nielenže si žiaci hudobné ukážky vypočuli, ale dokonca si pri niektorých hitoch aj zatancovali, čím vytvorili na chodbe príjemnú atmosféru.

Karolína Hadidomová 5. roč., Henrieta Kocúrová 6. roč.,
Martina Mamrillová 7. roč.,



Ovocné popoludnie

V rámci prevencie drogových závislostí sa dňa 9. 11. 2010 uskutočnilo ovocné popoludnie pre žiakov druhého stupňa. Žiaci si pripravili v triedach ovocné aj zeleninové šaláty, ktoré neskôr spoločne ochutnávali na školskej chodbe. Žiaci prvého stupňa mali ovocný týždeň 25.10. – 29. 10. 2010, počas ktorého si tiež pripravili vlastný program.



Ivana Šugová 5. roč.. Lucia Želonková 5. roč.. Kristína Irhová 7. roč.

Z rastlinnej ríše...

RUŽA



Ruža bola oddávna kráľovnou záhrad. Jej kúzlo spočíva v tom, že hoci je drevinou, má krásne kvety. Ruža sa vyskytuje aj v ľudových rozprávkach všetkých európskych národov. V antických časoch sprevádzala obrady a slúžila na výrobu ružového oleja. V stredoveku sa pestovala a používala aj ako liečivá rastlina, bola kvetom panovníkov, erbovou rastlinou i kresťanským symbolom. Kult ruže je silný najmä v európskej kultúre, kde má jej pestovanie v záhradách viac než tisícročnú tradíciu.

Martina Mamrillová, 7. roč.

Z ríše zvierat...

KRÁLIK DOMÁCI



Králik domáci (zajac) pochádza s králika divého. Má dva páry veľkých, stále dorastajúcich rezákov – hlodavých zubov. Je to cicavec, ktorý sa živí rastlinnou potravou (usušenou trávou, zemiakovými lupinami, suchým chlebom). Chová sa pre mäso, kožu a kožušinu. Mäso je ľahko stráviteľné a vhodné na zdravú výživu.

Králik domáci je schopný vrčať, čo väčšinou znamená hnev alebo strach. Človek môže byť niekedy králikom aj uhryznutý. Králiky vydávajú zvláštny bzučivý zvuk, keď sú vyľakané, alebo sa pokúšajú dať najavo, že hrozí nebezpečenstvo.

Ak králik kňučí, znamená to, že sa niečoho veľmi bojí alebo cíti veľkú bolesť.

Branislav Mamrilla, 7. roč.

Annamária Kozubová, 7. roč.

Okienko prvej pomoci

Krvácanie z nosa - čo robiť ?

Môže sa to zdať jednoduché, ale veľa ľudí možno ani nevie ako postupovať pri krvácaní z nosa.

Príznaky:

- mierny výtok z nosa
- pri zlomenine lebky výtok zmesi krvi a mozgovo-miechového moku

Príčiny:


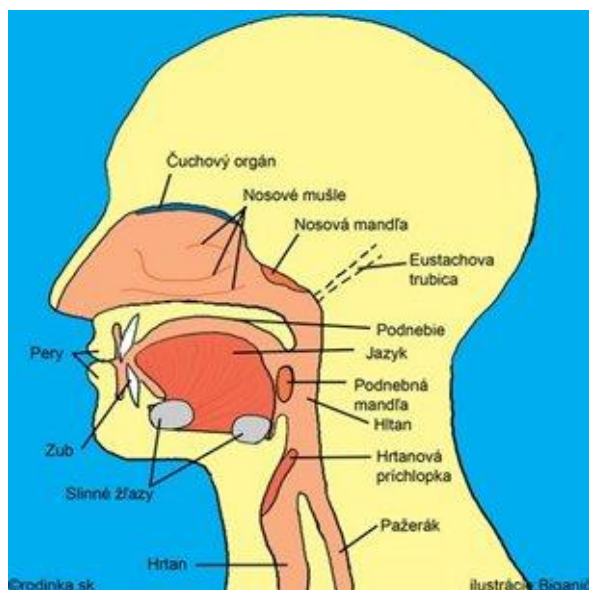
- poranenie nosovej dutiny
- časté kýchanie
- zlomenina lebky
- úraz hlavy

Čo nerobiť :

- postihnutý nesmie zdvíhať alebo zakláňať hlavu
- nos, ničím neupchávame
- 4 hodiny po zastavení krvácania, by postihnutý nemal smrkať

Prvá pomoc pri krvácaní z nosa :

- postihnutého posadiť a predkloniť hlavu
- uvoľniť odev okolo krku a pásu
- zatlačiť nosné dierky na 10 min.
- postihnutý nesmie hovoriť, kýchať, smrkať
- krv, ktorá odkvapkáva musíme utierať tampónom namočeným v studenej vode
- po 10 min. nosné dierky pustiť a ak krvácanie neustupuje, zopakovať postup
- pri pretrvávajúcom krvácaní treba vyhľadať lekársku pomoc.



Dominik Borovský, 6. ročník

Prírodné divy sveta

Ayersova skala

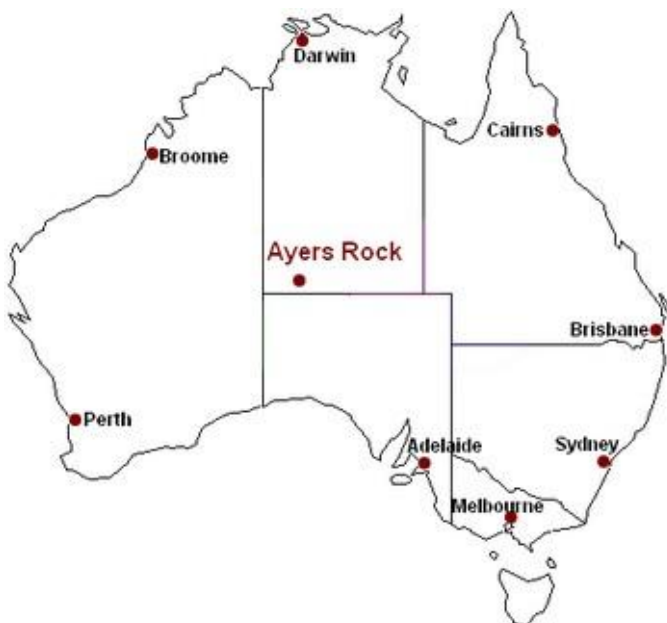


Ayersova skala sa nachádza na severnej časti Austrálie. Je zároveň turistickou atrakciou Národného parku **Uluru-Kata Tjuta**. Tento kamenný monolit je pozostatkom pieskovcového pohoria. Má výšku 384 m, dĺžku 2,5 km a obvod 9 km. Tento horský masív je známy tým, že mení farbu. Súvisí to s uhlom dopadu slnečných lúčov. Počas dňa mení farbu. Najprv je červená, potom sýtoružová, neskôr hnedá a po západe slnka tmavosivá. Počas dažďov má stiebristý odtieň. Pôvodní obyvatelia ju nazvali Uluru. Je pre nich posvätným miestom. Ich mytológia hovorí o tom, ako Matka Zem - Bulari za čias Sna porodila v blízkosti Uluru. Kmene Yankuntjatjara a Pitjantjatjara, ktoré žijú v blízkosti Ayersovej skaly veria,




že čím sa bližšie k skale človek narodí, tým bude mať významnejšie postavenie v spoločnosti. V oblasti Ayers Rock (Ayersovej skaly) napríklad 200 mm zrážok ročne, pričom voda sa zachytáva v dutinách. Voda stekajúca po stenách poskytuje dostatok vlhky pre vegetáciu rastúcu okolo skaly. Prvým Európanom, ktorý zbadal Ayersovu skalu, bol v roku 1872 Ernest Giles. Videl ju zo vzdialenosti 34 km. Nazval ju Ayers Rock podľa sira Henryho Ayersa, premiéra Južnej Austrálie.

Odvtedy sa mnoho návštevníkov pokúšalo vyliezť na tento monolit a mnoho z nich zahynulo pádom alebo srdcovým záchvatom.



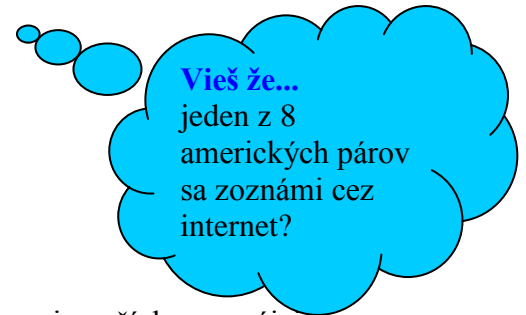
Dominik Borovský, 6. roč.



LOGICKÉ OKIENKO

1.úloha: Označ možnosť, ktorá tu logicky nepatrí:

- a) abeceda, bomba, citrón
- b) francúz, géľ, had
- c) pes, ruka, strana
- d) gauč, semafor, kôň



Vieš že...

jeden z 8 amerických párov sa zoznámia cez internet?

2.úloha: Úloha pre najmenších - pospájaj:

Mickey Mouse
Pat a Mat
Macko Pu
Popoluška



3.úloha: Slovná úloha:

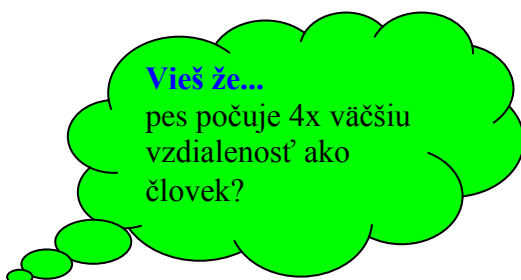
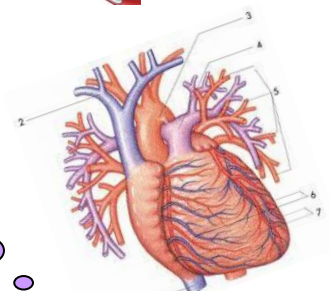
Pani Jeseň vychovala 3 listové deti.
Jedno sa rozhodlo, že pôjde vychovať 2 psolisty. Druhé zasa 1 lipomačku a tretie 5 jesenných škrekčov.

- a) Koľko ich je v dome?
- b) Koľko granúl zjedia jesenné zvieratká za 1 deň, ak týždenne musia kúpiť 8 kg krmiva?
- c) Koľko eur minú mesačne za krmivo, keď 1 kg stojí 12€?



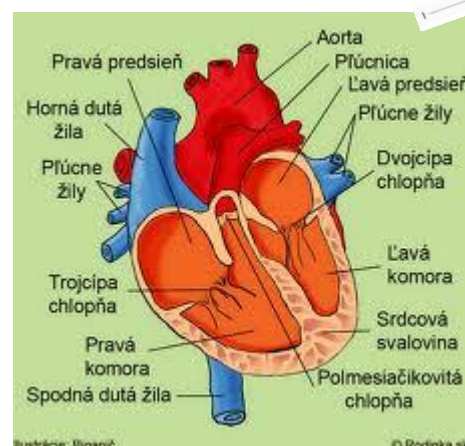
Vieš že...

...ľudské srdce váži menej ako pol kila?



Vieš že...

pes počuje 4x väčšiu vzdialenosť ako človek?



Ilustrácie: Iliganič

© Rodinka.sk

Valéria Grigľáková (5.ročník)
Annamária Grigľáková (7. ročník)

Zasmejme sa...

Učiteľka sa pýta Dežka:

„Dežko, máš dve jabĺčka a ak jedno zješ, koľko ti ich ostane?“ „Nó neviem, ale určite mi zostane aj ohryzok.“

Malý cigán nájde lyžičku, príde za dedkom a hovorí mu : „Aha, dedko, čo som našiel.“ Dedko na to : „Hneď to zahod', to je mláďa lopaty!“

Auto, ktoré riadi staršia vodička, zastaví v obci policajt: „Pani, vy ste prekročili sedemdesiatku!“ „Ále pán policajt! To nie je pravda! To len v tomto klobúku vyzerám o niečo staršie.“

Učiteľ kričí na žiakov: „Už som vám stokrát hovoril, že neexistuje väčšia a menšia polovica! Ale vždy, keď to opakujem, väčšia polovica z vás asi spí.“

Jožkovi spadol štipec a Janko sa ho pýta: „Akej farby bol?“ Jožko odpovedá: „Drevenej.“

Viete, aký je rozdiel medzi väzňom a školákom? „Väzeň vie, za čo sedí.“

Volá blondínka na servis počítačov a zlostí sa prečo jej nefunguje počítač. Muž za telefónom sa jej pýta: „A nevytiahli ste nejaký kábel?“ „Neviem“ :odpovedá blondínka. „Tak sa pozrite“ :reaguje zamestnanec. „Nemôžem, pretože je tu tma.“ „Tak si zasviet'te a pozrite sa“ „Nemôžem, pretože nám vyplí elektrický prúd.“



Uhádnime...

Čo má na chvoste raka?
(akarts)



Ktoré zviera je najsilnejšie?
(.etbrhc an kečmod
ison ežoterp ,kámils)



Keby jeden chlieb
taký veľký bol
ako celý svet, čo by
muselo byť väčšie?
(.ýnečep lob yb jerotk v
,cep)



Keď ja idem, aj on ide,
keď ja stojím, aj on stojí.
Čo je to?
(ňeit)




Hučí vôl na sto hôr,
na sto potokov.
Čo je to?
(einemrh)



Vasil Labovský 8. roč.
Henrieta Kocúrová 6. roč.,

Legenda o lietajúcom Cypriánovi

Najznámejší hrdina z nášho okolia je mních Cyprián. Legenda hovorí o tom, ako vzlietol pomocou vlastnoručne vyrobených krídel. Tohto roku bol dokončený film o jeho živote. Film sa premietal aj na nádvorí v Červenom Kláštore, kde prišiel aj herec Marek Igonda. Film obsahoval nádherné scény z nášho okolia. Cyprián pravým menom František Ignác Jeusge prezývaný „Jašek“ bol poriadne osudom skúšaný. Obidvaja rodičia mu zomreli, keď bol ešte malý a potom sa o neho a o mladšieho brata Andreja, ktorý mal prezývku „Vajce“ (pretože bol bledý a vlasy mal čisto žlté) staral starší brat Martin. Všetci traja sa hlásili k protestantskej cirkvi. Obidvoch bratov mu zavraždili a on sa stal potom zbojníkom. Jedného dňa ho našli pri kláštornej bráne celého doráňaného. Umyli ho a vyliečili. S mníchmi žil v kláštore aj malý chlapec, ktorého vychovávali odvtedy, čo ho našli pred bránou kláštora. „Jašek“ sa s ním hral, kým sa mnísi modlili. „Jašek“ chcel neraz utiecť z kláštora, ale vždy sa vrátil. Neskôr ho vysvätili za mnícha a prijal meno Cyprián. Za hriechy z predchádzajúceho života dostal od predstaveného trest, aby až do smrti mlčal. Cyprián sa potom venoval zbieraniu bylín, urobil herbár, liečil ranených a s pomocou Michala začal zhotovovať lietajúci stroj. Každý deň na ňom pracovali. Neskôr na to prišiel mních Albert a kázal stroj spáliť. Cyprián začal na svojom sne pracovať odznova, keď ho dokončil, vyšiel na Tri koruny a vzlietol.



Annamária Grigľáková 7. roč.

Chatovacie skratky

Ak si aj Ty prihlásený na nejakej internetovej sociálnej sieti (pocec, facebook,...) máme pre Teba zopár užitočných informácií. Ponúkame Ti najznámejšie používané internetové skratky:

AFAIK-(As far as i know) pokiaľ si spomínam

AFK-(Away from keyboard) som preč od klávesnice

ASAP(As soon as possible) čo najskôr

BRB- (Be right back) o chvíľku som späť

BTW- (Be the way) mimochodom

FTW-(For the win) pre víťazstvo

FYI- (For your information) pre tvoju informáciu

GR8-(Grat) výborne

IMHO- (In my humble opinion) podľa môjho súkromného názoru

LOL-(Lought out lought) hlasitý smiech

OMG-(Oh my got) o môj Bože

PLS-(please) prosím

ROFL-(Rolling on the flour laughing) váľať sa od smiechu

SRY-(sorry) prepáč

S5-späť

THX-(Thanks) ďakujem

NVM – neviem

MMNT- moment



Annamária Grigľáková 7. roč.

ČAROVNÝ SVET ROZPRÁVOK

Rozprávkový kvíz

1. Koľko je trpaslíkov na obrázku ?

- a) 5
- b) 7
- c) 10



2. Koľko je sviečok na obrázku ?

- a) 1
- b) 5
- c) 20

3. Akej farby má šaty snehulienka ?

- a) žltá - modrá
- b) čierna
- c) oranžová



4. Čím sa pichla Šípkova rúženka ?

- a) ihlou
- b) trnám
- c) nožom



5. Koľko detí má Fióna?

- a) 7
- b) 3
- c) 5



6. Aké vlasy má Popoluška?

- a) čierne
- b) hnedé
- c) žlté



Správne odpovede:
1b, 2a, 3a, 4b, 5b, 6c

Lucia Želonková 5. roč., Lucia Seifertová 6. roč.,
Júlia Seifertová 6. roč., Klaudia Nedoroščiková 6. roč.,
Kristína Irhová 7. roč., Viktória Želonková 7. roč.

Písanie domácich úloh nemusí byť otravné...

Už som dnes zasa dostal čierny bod za nenapísanú domácu úlohu alebo poznámku? Bolo by na čase to zmeniť!

Pravidlo č. 1

Kedy je najlepší čas? Ak žiak chodí na prvý stupeň najlepší čas na písanie domácich úloh je do 19. hodiny, ak chodí na druhý stupeň ideálny čas je do 20. hodiny večer.



Pravidlo č. 2

Najlepšie miesto! Nikdy si nepíšte domáce úlohy pri televízii! Aby sme sa na úlohu sústredili musíme mať ticho, najlepšie vo svojej izbe.



Pravidlo č. 4

Musíme si ich robiť sami! Aby sme učivu pochopili musíme si ich robiť sami, ale môžeme sa poradiť s rodičmi ak niečomu nerozumieme.

Pravidlo č. 5

Musíme si ich robiť pravidelne! Nestačí, ak si budeme domáce úlohy robiť len raz mesačne. Do školy sa musíme pripravovať pravidelne každý deň, ak sa chceme skutočne niečo naučiť!

Tak veselo do práce !!! 😊

*Kristína Koščová 7. roč.,
Mária Sedlická 7 roč.*

CEZPOĽNÝ BEH

V októbri sa na lesnickom kopci uskutočnil cezpoľný beh, na ktorom sa zúčastnili reprezentati približne z 15 škôl. Našu školu reprezentovali: Soňa Dudláková, Eva Želonková, Ján Gondek, Marko Gluchman, Annamária Kozubová, Sebastián Labovský. Naši žiaci sa aj napriek upršanému počasiu snažili a skončili na peknom 4. mieste.




Eva Želonková 7. roč., Kristína Irhová 7. roč.



FUTBAL



V prvých jesenných mesiacoch sa uskutočnil futbalový turnaj s Vyšnými Ružbachmi a Novou Ľubovňou:

 Veľký Lipník - Vyšné Ružbachy 0:5
Veľký Lipník - Nová Ľubovňa 2:2

Posledný zápas sa hral na našom domácom ihrisku.

Veronika Laindová 6. roč.,

Kludia Nedoroščíková 6. roč.



Stolno-tenisový turnaj

V novembri sa na škole v rámci prevencie drogových závislostí konal stolno-tenisový turnaj. Prihlásilo sa 12 žiakov. Na prvých troch miestach sa umiestnili:

1. Matúš Kozub
2. Soňa Dudláková
3. Jakub Grigľák



*Klára Axamská 5. roč.,
Dominik Borovský 6. roč.*

Šachový turnaj

V novembri patrilo medzi školské aktivity šachový turnaj. Na prvých troch miestach sa umiestnili:

1. Vasil Labovský
2. Ján Labovský
3. Peter Labovský



*Simona Bjalončíková 5. roč.,
Jana Juhasová 5. roč., Dominik Borovský 6. roč.*

Komiksy



VÝTVARNÉ PRÁCE

Jesenné práce, ktoré vytvorili žiaci na výtvarnej výchove.



Henrieta Kocúrová 6. roč., Karolína Hadidomová 5. roč.



Za možnosť tlačiť tento časopis ďakujeme vedeniu školy:
pani riaditeľke Mgr. Anne Sikorjakovej
pani zástupkyni riaditeľky Mgr. Anne Ladižinskej

Na tomto čísle školského časopisu spolupracovali:

Klára Axamská, Simona Bjalončíková, Dominika Borovská, Valéria Grigľáková, Karolína Hadidomová, Jana Juhasová, Ingrid Michnová, Lucia Želonková, Vierka Axamská, Dominik Borovský, Veronika Irhová, Henrieta Kocúrová, Veronika Laindová, Klaudia Nedoroščíková, Júlia Seifertová, Lucia Seifertová, Ivana Šugová, Annamária Grigľáková, Kristína Irhová, Kristína Koščová, Annamária Kozubová, Branislav Mamrilla, Martina Mamrillová, Mária Sedlická, Eva Želonková, Viktória Želonková, Vasil Labovský, Patrik Tešla



Fotky: **PaedDr. Katarína Špesová**
Mgr. Marta Kozubová
Jazyková úprava: **Mgr. Taňa Lichvarová**
Úprava obrázkov a textov: **PaedDr. Jana Obroktová**

